

VEOKIJUHI MEELESPEA

HHLA TK Estonia territooriumile saabumisel on veokijuht kohustatud:

- 1. Kandma erksavärvilist ohutusriietust - helkurvesti või jopet.**
- 2. Puhastama auto numbrimärgi** auto identifitseerimise lihtsustamiseks, samuti **konteineri identifitseerimiseks selle numbri.**
- 3.** TK territooriumile sissesõidul on veokijuht kohustatud liiklema ainult sõidukitele ettenähtud **liiklusskeemi kohaselt**, järgides kõikide, sealhulgas ka ajutiste märkide ja siltide juhiseid. Teavet liikumisskeemi, sõidumarsruudi (liikumistee) ja talituste asukoha kohta saab klienditeeninduses (tel. 6006161).

HHLA TK Estonia territooriumil viibimise reeglid

- 1.** Veokite käitlemiskohas tuleb olla eriti tähelepanelik laadimiskohale manööverdramisel.
- 2.** Keelatud on sõita kraana- või raudteedele, autokabiin või muu autoosa ei tohi olla laadimise ajal raudteel või kraanade eenduvate osade ulatuses. Probleemide korral tuleb paluda signaaliseerija abi ja teavitada kraanal viibivaid kraanajuhte.
- 3.** Enne laadimistöde algust peab juht auto (haagise) tööks ette valmistama masina valmistajatehase kasutusjuhise kohaselt.
- 4.** Juht peab laadimisoperatsiooni kontrollima. Autojuht ei tohi füüsiliselt kaasa aidata laadimistöde juures. Info edastamiseks või saamiseks (probleemide tekkimisel) tuleb pöörduda terminali töötajate poole helistades telefoninumbritel, mis on loetletud käesoleva korra lõpus.
- 5.** Konteineri või lasti kättesaamise ja dokumentide vormistamise järel peab veok aega viitmata laadimiskohast lahkuma ja suunduma terminali väljapääsu juurde.

Konteinerterminal:

- 1.** Laadimispaika saabudes peab konteinerhaagis olema käitlemiseks valmis. Talvel, enne konteineri või lasti paigutamist konteinerhaagisele, peavad haagis ja haagise kinnituslukud olema puhastatud jääst ja lumest.
- 2.** Veoki konteinerhaagis tuleb seadistada pealelaaditava konteineri tüübi kohaselt (20',30', 40' või 45').
- 3.** Konteineri laadimisel kõrgenditega konteinerhaagisele peavad külgmised juhipoossed kõrgendid enne laadimise algust olema avatud. Lasti või konteineri laadimise ajal peab automootor olema välja lülitatud.
- 4.** Keelatud on sõita kraana- või raudteedele, autokabiin või muu autoosa ei tohi olla laadimise ajal raudteel või kraanade eenduvate osade ulatuses. Probleemide korral tuleb paluda signaaliseerija abi ja teavitada kraanal viibivaid kraanajuhte.

HHLA TK Estonia AS

5. Konteineri peale- või mahalaadimisel **konteinerterminalis** peab juht seisma, signaalvest seljas, **veoki eesmise parempoolse ratta juures**, nii et operaator teda näeks ja vajadusel edastama operaatorile signaale.

RTG kraanade töötsoonis:

- autojuht seisab veoauto laadimise ajal vähemalt 1 m kaugusel autost ja laadimisalast auto kabiini kõrval;

- autojuht peab olema kraanajuhi vaateväljas ning kraana tõstetsoonist väljas.

6. **Juht peab veendumata**, et konteineri tüüp, number ja tõkendi number vastavad dokumentidele ning et konteineri või lasti tõkenditel pole nähtavaid vigastusi.

Ülalnimetatud puuduste ilmnmisel tuleb sellest teavitada Terminali klienditeenindust (tel. 6006161) ja aidata kaasa mittevastavuse ülevaatuse korraldamisele. Ülevaatuse aktid tuleb edastada võimalike pretensioonide juhuks oma tööandjale.

Üldkaubaterminal:

1. Auto paigutamisel üldkaubaterminalis laadimis/lossimiskohale, näitab selle koha kätte töödejuhataja või tema poolt volitatud isik (signaaliseerija). Eriliselt ettevaatlikud peavad olema juhid, kelle sõiduki pikkus ületab 12 m.

2. Autolt kauba mahalaadimisel **üldkaubaterminalis** vabastab juht kõigepealt kaubakinnitused ja peale seda alustatakse kauba mahalaadimist. Kauba pealelaadimisel asub autojuht kaupa kinnitama pärast laadimistöde lõpetamist. Maha- ja pealelaadimise käigus eitohi autojuht viibida töötsoonis.

HHLA TK territooriumil viibimise ajal on veokijuhil keelatud:

1. lahkuda veoki juurest ja liikuda jalgsi kaidel, terminali ladude ja konteineriplatside territooriumil ilma töödejuhataja loata;
2. veokit ümber paigutada peale- või mahalaadimise ooteajal ilma töödejuhataja loata;
3. kasutada mobiiltelefoni lasti või konteineri laadimise või mahalaadimise ajal;
4. teha veoki parandustöid, s.h lahtist tuld, gaasipõletit jms kasutades;
5. pildistamine ja videosalvestused.

Tegutsemine eriolukorras

Veokijuhi sattumisel avarii, tulekahju või muu õnnetusjuhtumi pealtnägijaks või sellesosalejaks peab ta tegutsema alljärgnevalt:

1. viivitamatult teavitama juhtunust töödejuhatajat ühel allpool toodud telefoninumbrilega pöörduma lähima TK töötaja poole. Sündmuskoht tuleb säilitada muutumatuna;
2. helistama päästkeskuse numbril 112 ja teatama, mis juhtus ja kus juhtum aset leidis;
3. päästkeskuse töötajate saabumisel tegutsema nende juhiste kohaselt.

Vajalikud kontakttelefonid




Klienditeenindus	600 6161
Terminali vahetuse ülem	504 2279
Terminali töödejuhataja	507 8583
Tuletõrje ja kiirabi hädaabinumber	112
Lähim meditsiinasutus asub Maardu linnas	606 0862 (Kallavere Haigla)

HHLA TK Estonia AS




Address: Veose 16, 74115, Maardu, Estonia **Phone:** + 372 6319 205 **Web:** www.tk.ee **E-Mail:** tk@tk.ee **Registered Office:** Tallinn
Commercial registry code: 10189553 **Management Board:** Riia Sillave (Chairman of the Board), Irene Sarapik, Andres Uusoja **Chairman of the Supervisory Board:** Jens Hansen **Bank Account:** AS SEB Pank, IBAN: EE291010220049980016, SWIFT: EEUHEE2X
VAT Reg No: EE100451627

Kasutatavad käemärguanded



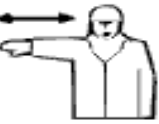
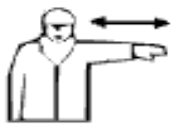

(1) Üldmärguanded

Nr	Tähendus	Kirjeldus	Selgitav joonis
1.	TÄHELEPANU Annan käsu	Mõlemad ettepoole pööratud peopesadega käed on rõhtsalt välja sirutatud	
2.	SEIS Liikumise katkestus või lõpp	Ettepoole pööratud peopesaga parem käsi on tõstetud üles	
3.	Tegevuse LÕPP	Mõlemad peopesad on rinna kõrgusel kokku surutud	


(2) Püstsüunalise liikumise juhtimise märguanded

Nr	Tähendus	Kirjeldus	Selgitav joonis
1.	TÕSTA	Ettepoole pööratud peopesaga parem käsi on tõstetud üles ja teeb aeglaselt ringliigutusi	
2.	LANGETA	Sissepoole pööratud peopesaga parem käsi on suunatud alla ja teeb aeglaselt ringliigutusi	
3.	KÕRGUSTE VAHE	Käed näitavad vajalikku vahemaad	

(3) Rõhtsuunalise liikumise juhtimise märguanded

Nr	Tähendus	Kirjeldus	Selgitav joonis
1.	LIIGU EDASI	Mõlemad ülespoole pööratud peopesadega ja küünarnukist kõverdatud käed teevad aeglaselt liigutusi keha suunas	
2.	LIIGU TAGASI	Mõlemad allapoole pööratud peopesadega ja küünarnukist kõverdatud käed teevad aeglaselt liigutusi kehast eemale	
3.	Signaliseerija poolt vaadatuna PAREMALE	Allapoole pööratud peopesaga parem käsi on rõhtsalt välja sirutatud ja teeb aeglaselt lühikesi liigutusi paremale	
4.	Signaliseerija poolt vaadatuna VASAKULE	Allapoole pööratud peopesaga vasak käsi on rõhtsalt välja sirutatud ja teeb aeglaselt lühikesi liigutusi vasakule	
5.	VAHE RÕHTSUUNAS	Käed näitavad vajalikku vahemaad	

(4) Märguanded ohu puhul

Nr	Tähendus	Kirjeldus	Selgitav joonis
1.	OHT	Mõlemad ettepoole pööratud peopesadega käed on tõstetud üles	
2.	KIIRESTI	Kõiki liigutusi korratakse kiiremini	
3.	AEGLASELT	Kõiki liigutusi korratakse aeglasemalt	